




FINANZAS INTERNACIONALES

Rebotan petroleras en el NYSE, BP repunta a 32.78 dólares

Las acciones de firmas petroleras rebotaron el jueves en el New York Stocks Exchange (NYSE), apoyadas por compras de oportunidad tras los recientes desplomes, a pesar de que aún persiste la incertidumbre por los costos y estragos del mayor derrame de crudo en la historia en el Golfo de México. Las acciones de BP Plc, que se replegaron 6.7 por ciento a un mínimo de siete años en el mercado de Londres, rebotaron 12 por ciento —su mayor incremento desde octubre—, a 32.78 dólares en el mercado de Nueva York. Los valores del mayor productor de crudo y gas natural en el Golfo de México se han desplomado 44 por ciento en Londres y 40 por ciento en Nueva York desde el 20 de abril, después de que la explosión de la plataforma de perforación Deepwater Horizon desencadenó el peor derrame de petróleo en la historia de Estados Unidos. La capitalización de mercado de BP es ahora menor que la de Total SA, el rival parisino de la compañía, después de perder más de 50 mil millones de libras —alrededor de 73 mil millones de dólares— desde el accidente. El presidente Barack Obama y los legisladores estadounidenses están intensificando sus acusaciones contra BP, que podría ser obligado a pagar miles de millones de dólares. Operadores financieros comentaron que las acciones petroleras en general rebotaron por la percepción de que han sido sobrevendidas. Los títulos de Exxon Mobil Corp repuntaron 3.1 por ciento a 61.89 dólares, mientras que el bloque completo de los valores energéticos en el Índice S&P 500 se disparó 4.9 por ciento, su mayor avance desde marzo de 2009. Anadarko Petroleum Corp., petrolera texana que cuenta con una participación en BP, repuntó 12 por ciento a 39.15 dólares. Otras firmas proveedoras de servicios petroleros también subieron. Baker Hughes Inc. y Halliburton Co. rebotaron 11 y 7.4 por ciento, en ese orden.



DOW JONES 

 *El Dow Jones repuntó 273.28 puntos, 2.76 por ciento, para cerrar en 10 mil 172.53 unidades*

INDICES DE EUROPA

Índice	Cierre	Var. pts.	Var. %
FTSE-100 (Londres)	5,132.50	46.64	0.92
Xetra Dax (Alemania)	6,056.59	71.84	1.20
General (España)	949.21	35.00	3.83
Ibex (España)	9,198.20	329.50	3.72
Cac-40 (Francia)	3,516.64	69.87	2.03
FTSE MIB (Italia)	19,391.09	478.18	2.53

Datos al 10 de junio de 2010.

INDICES DE ASIA

Índice	Cierre	Var. pts.	Var. %
Nikkei-225 (Japón)	9,542.65	103.52	1.10
Shanghai Comp. (China)	2,562.58	-21.29	-0.82
Hang Seng (H. Kong)	19,632.70	11.46	0.06
Thai Set (Tailandia)	768.16	3.95	0.52
Kospi11 (Corea del Sur)	1,651.70	4.48	0.27
Straits (Singapur)	2,779.58	33.78	1.23
RTS (Rusia)	1,365.27	6.33	0.47
Sensex (India)	16,922.08	264.19	1.59

Datos al 10 de junio de 2010.

