

Favorece un alto precio del crudo

Se fortalecen las finanzas del país

Impuestos como IVA e ISR reportan crecimiento a febrero

José Manuel Arteaga
jose.artega@eluniversal.com.mx

El mayor precio del petróleo se convirtió en el principal factor para que México registrara un superávit público de 22 mil 900 millones de pesos, al cierre del mes de febrero de este año, informó la Secretaría de Hacienda.

La dependencia agregó que los ingresos tributarios encabezados por el Impuesto al Valor Agregado (IVA) y el Impuesto Sobre la Renta (ISR) permitieron una mayor fortaleza en las finanzas públicas.

Sin embargo, el gasto de capital del gobierno presentó una contracción de 35.7% en los dos primeros meses del año.

Al presentar el Informe de Finanzas Públicas y la Deuda Pública al mes de febrero, Hacienda detalló que los ingresos petroleros tuvieron un crecimiento real de 20.7%, a tasa anual, al contabilizar 146 mil 505 millones de pesos.

“Este resultado se explica principalmente por el mayor precio de exportación de la mezcla mexicana de petróleo (71.1 dólares por barril (dpb) comparado con 35.5 dpb durante el mismo periodo del año anterior”, resaltó Hacienda.

Más ingresos por IVA

La dependencia informó que los recursos tributarios del gobierno federal sumaron 253 mil 494 millones de pesos, con lo cual presentaron un alza de 12.7%.

AVANCES

- Los ingresos por IVA reportaron un crecimiento de 20% en los primeros dos meses del año en términos reales.
- El precio del petróleo promedió 71.1 dólares por barril a febrero de este año, cuando en igual lapso de 2009 fue de 35.5 dólares el barril.
- El gasto en infraestructura tuvo una contracción de 35.7% en el primer bimestre del año.
- El gobierno logró un balance positivo por 22 mil 900 mdp a febrero de este año.

El principal motor tributario fue el IVA, el cual registró una tasa de crecimiento anual real de 20%, al contabilizar recursos por 95 mil 19 millones de pesos.

El Impuesto Sobre la Renta (ISR) mostró una tasa de crecimiento de 13.5%, al sumar 118 mil 205 millones de pesos.

Los ingresos por IEPS subieron 62% al sumar 12 mil 399 millones de pesos en el mismo periodo.

En el reporte, el Impuesto Empresarial a Tasa Única (IETU) tuvo una contracción de 6.7%, al totalizar 11 mil 311 millones de pesos y el Impuesto a los Depósitos en

Efectivo (IDE) registró una contracción de 57.7% con 2 mil 982 millones de pesos contabilizados.

Hacienda informó que los ingresos presupuestarios del sector público sumaron 497 mil 200 millones de pesos, lo cual representó un crecimiento de 8.1% real.

Cae gasto de capital

El informe de Hacienda detalló que el gasto de capital —el cual se destina para la creación de infraestructura— presentó una contracción de 35.7% en los dos primeros meses del año, pero con una caída de 50% solamente en febrero.

Entre enero y febrero de 2010, este tipo de erogaciones sumaron 20 mil 546 millones de pesos, recursos inferiores a los 30 mil 544 millones que se ejercieron en el mismo periodo de 2009.

La Secretaría de Hacienda expuso que en los primeros dos meses del año el gasto neto tuvo un crecimiento de 1.4%, en términos reales, al contabilizar 475 mil 200 millones de pesos.

“El gasto programable pagado sumó 344 mil 500 millones de pesos, nivel inferior en 2% en términos reales al del mismo periodo del año anterior, debido al esfuerzo que se llevó a cabo por anticipar el calendario de gasto como parte de las acciones contracíclicas durante 2009”, añadió la dependencia.

Información de la dependencia detalló que el gasto corriente, el cual se destina al pago de sueldos y la operación de oficinas del gobierno, se contrajo 4.7%, al sumar 222 mil millones de pesos.

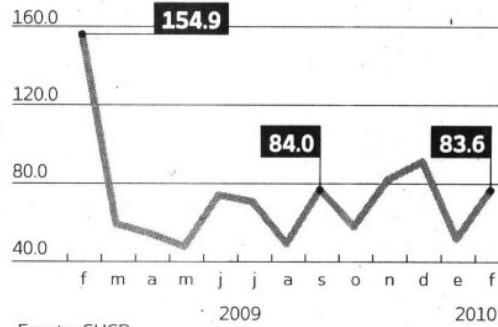
El gasto en servicios personales —pago de nómina— cayó 2.7%, a tasa anual, al sumar 100 mil 853 millones de pesos.



MAYORES RECURSOS

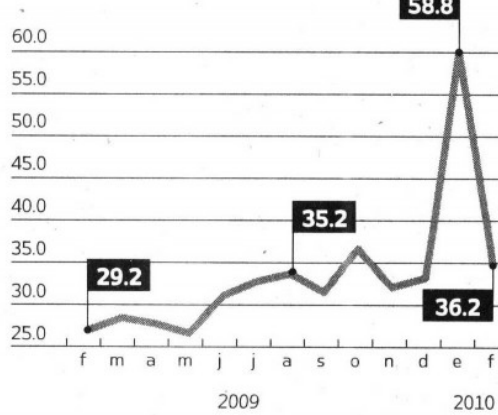
El gobierno federal reportó más ingresos por la venta de **petróleo**, resultado del incremento del precio internacional del hidrocarburo

Ingresos petroleros
(miles de millones de pesos)



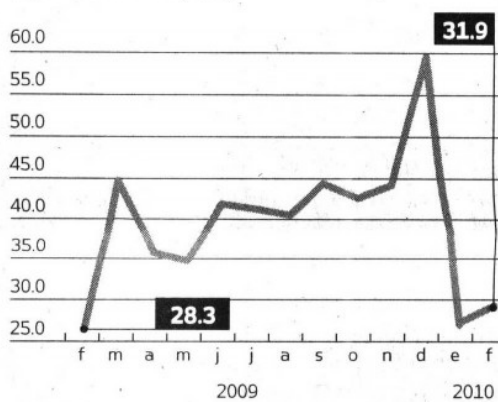
Fuente: SHCP

Impuesto al Valor Agregado (IVA)
(miles de millones de pesos)



Fuente: SHCP

Inversión física
(miles de millones de pesos)



Fuente: SHCP