

HA SIDO DESPLAZADA DEL TERCER LUGAR A NIVEL MUNDIAL


Pemex se rezaga entre petroleras

• Pierde terreno por no ser empresa energética.

• Es la única de las grandes que sale a colocar deuda.

Margarita Palma

La carga extra. La política fiscal y el rezago en tecnologías de Pemex, que propicia una menor capacidad de exploración y producción, alejan a la empresa de la élite mundial. En la imagen, una plataforma petrolera en la sonda de Campeche. FOTO: AP



Continúa en siguiente hoja

LA LIQUIDAN PAGO DE IMPUESTOS

Pemex se rezaga en el plano internacional

La paraestatal mexicana dejó de ser la tercera productora petrolera del mundo al bajar su producción de 3.7 millones de barriles al día en el 2007 a 2.9 el año pasado.

Margarita Palma Cutiérriz

DE LAS 10 empresas petroleras (públicas y privadas) más importantes internacionalmente, ninguna tiene que salir al mercado a buscar recursos para pagar los impuestos y derechos que cobra el gobierno por la exportación de hidrocarburos, excepto Petróleos Mexicanos Pemex.

De acuerdo con una evaluación realizada por El Economista entre compañías petroleras, Pemex pagó más impuestos que las utilidades que recibió.

Durante el 2009, la paraestatal tuvo utilidades antes de impuestos por 500,495 millones de pesos y pagó al fisco 546,633 millones de pesos, lo que significó una pérdida neta de 46,137 millones 295,000 pesos.

En contraste, las petroleras estatales Petróleos de Venezuela (PDVSA), Petrobras y Statoil Hydro, así como las privadas BP Shell, Chevron, ExxonMobil, Repsol y Marathon obtuvieron utilidades, las que en algunos casos alcanzaron los 16,759 millones de dólares.

CEDE TERCER LUGAR A OTRAS PETROLERAS

Peor aún, Pemex bajó de ser la tercera petrolera más importante por sus niveles de producción de crudo a nivel mundial, que tenía en el 2007, con 3.4 (incluye petróleo y líquidos del gas) millones de barriles diarios, lo que la colocaba por arriba de las transnacionales Exxon Mobil y BP que ocupaban el quinto y octavo lugar, respectivamente, de acuerdo con el Anuario Estadístico del 2009 presentado por la paraestatal.

En ese sentido, al cierre del 2009, la producción de petróleo en Pemex fue de 2 millones 971 millones de barriles, incluyendo líquidos del gas.

Hasta el momento, las empresas privadas ya rebasaron a la estatal mexicana; por ejemplo BP produjo 3 millones 998,000 barriles de petróleo crudo equivalente y Exxon Mobil 4 millones 179,000 barriles diarios.

EN RESERVAS PROBADAS, TAMBIÉN A LA BAJA

Incluso, las empresas tienen reservas probadas por arriba de las que se tienen en México.

Petroleras privadas y estatales reconocen que el éxito ha sido fortalecerse como empresas energéticas, es decir, integran energías tradicionales y energías renovables (verdes), a las que, a su vez, incorporan sus conocimientos y tecnologías.

La única empresa que indicó su intención de trasladar sus activos y ganancias para depender menos del petróleo fue BP.

En la muestra de las 10 firmas petroleras, de las empresas estadounidenses, sólo Exxon Mobil hizo exceder regularmente 10% la porción de sus inversiones totales destinada a objetivos no energéticos, detalló el Colegio de México.

mpalma@eleconomista.com.mx

3.7 millones de barriles diarios en promedio era la producción de Pemex en el 2007.

2.9 millones de barriles diarios en promedio fue la producción de Pemex en el 2009.

Petroleras globales y sus tendencias para tener éxito

LAS EMPRESAS petroleras del mundo han fincado su éxito a futuro, principalmente en:


- 1 Fortalecerse como empresas energéticas.
- 2 BP fue el pionero al integrar, hace una década, energía renovable como parte de su estrategia de negocios.
- 3 Las empresas petroleras avanzan a nuevas fronteras geológicas y geográficas.
- 4 Para las trasnacionales, los campos petroleros maduros pasan a segundo plano.
- 5 México busca fortalecer su producción en campos maduros.
- 6 Tienen a desaparecer organismos subsidiadas para convertirse en empresas integradas.
- 7 Brasil lleva 20 años haciendo etanol y esto fue un desafío a la industria automotriz.
- 8 Repsol se enfoca en Aguas profundas y se concentra en la parte del Golfo de México, territorio de EU y mantienen una fortaleza en el sector eléctrico.
- 9 Las petroleras unifican criterios para que a través de Internet mejoren labores de logística, transporte y comercialización con una plataforma única.
- 10 Desarrollo de tecnologías cada vez más sofisticadas para recuperación secundaria en la explotación de los yacimientos.
- 11 Empresas independientes para ser escuchadas por los organismos internacionales que representan a los gobiernos.
- 12 Ya no hay petróleo barato, los crudos que llegaron a estar

hasta 15 dólares por barril como el WTI y el Brent ahora se han encarecido y ya no apoyan tanto la rentabilidad de las refinadoras.

13 Las empresas petroleras están apostando a 40 años, en donde los hidrocarburos continuarán dominando.



Las petroleras han desarrollado estrategias para ser cada día más rentables, desde soluciones de TI hasta explotar otros energéticos. FOTO ESPECIAL

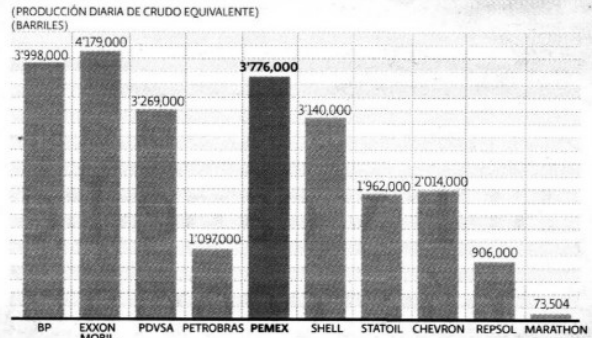


| Empresa | BP | EXXON MOBIL | PDVSA |
|--|---------------|---------------|---------|
| Ventas (Millones de dólares) | 239,271 | 400,500 | 115,446 |
| Utilidad (Millones de dólares) | 16,759 | No disponible | 12,111 |
| Patrimonio (Millones de dólares) | No específica | No específica | 728,200 |
| Reservas probadas (Millones de barriles) *** | 18,292 | No específica | 152,561 |
| Deuda neta (Millones de dólares) | 26,161 | No precisa | 12,665 |
| Empleados | 80,300 | 83,000 | 171,134 |

FUENTE: RESULTADOS FINANCIEROS DE EMPRESAS PETROLERAS AL CIERRE DEL 2009. ASÍ COMO ESTADOS CONTABLES DEL 2009 DE PETROBRAS

BP y Exxon, a la cabeza

En la producción de petróleo crudo equivalente, BP y Exxon han dejado atrás a Pemex y ya el año pasado rebasaron a la parastatal.



| | PETROBRAS | PEMEX | SHELL | STATOIL | CHEVRON | REPSOL | MARATHON |
|-------------------|-----------|----------|---------|---------------|---------------|----------|---------------|
| Ventas | 132,473 | 80,000 | 278,188 | 57,104 | 263,159 | 3,244** | 3,110 |
| Utilidad | 16,656 | -46,137* | 26,277 | 14,920 | 23,931 | 1,559** | 3,528 |
| Patrimonio | 91,646 | -18,300* | 138,135 | 200,118*** | No específica | 21,391** | No específica |
| Reservas probadas | 14,168 | 14,000 | 14,132 | 22,000 | No específica | 2,084 | No específica |
| Deuda neta | 57,660 | 12,600 | 154,046 | No disponible | 41,110 | 4,905** | 8,436 |
| Empleados | 68,952 | 147,275 | 101,000 | 29,000 | No precisa | 36,302 | 28,855 |

* Millones de pesos. ** Millones de euros. **** Coronas noruegas, equivale a 36 041,928 dólares. *** Petróleo crudo equivalente.