

Fecha 17.06.2009	Sección DF y Edomex/Falla de origen	Página 19
---------------------	--	--------------

Obtiene 60% de aceptación entre habitantes de la capital Aumenta aprobación al gobierno de Ebrard

Señalan inseguridad y obras inconclusas como principales asuntos por resolver

Carlos Ordóñez

La evaluación trimestral que EL UNIVERSAL hace del jefe de Gobierno del DF, Marcelo Ebrard, muestra un aumento importante en las menciones positivas en la primera encuesta de este tipo realizada después de la contingencia sanitaria y las acciones aplicadas por éste.

Según la última medición de la encuesta, el desempeño de Marcelo Ebrard está 5% arriba del que obtuvo en la medición anterior, aplicada en febrero. Pero además la medición de este mes es la más alta registrada desde marzo de 2007, cuando comenzó la serie de encuestas para este jefe de Gobierno.

La cantidad de entrevistados que consideraron el balance de su gestión desaprobatorio, también es de las más bajas y la menor desde marzo de 2008. La calificación otorgada al desempeño del jefe de Gobierno también es la más alta desde marzo de 2008.

Calificaciones y acciones

Al comparar el desempeño de Marcelo Ebrard y Felipe Calderón, los capitalinos consideran que el jefe de Gobierno lo ha hecho mejor (37%) que el Presidente de la República (24%). También es la mayor diferencia entre ambos desde marzo de 2008.

A favor de la mejor evaluación están el apoyo a la tercera edad (23%), las becas escolares (13%), la ayuda a la gente (11%) y programas sociales (9%) son las acciones que los capitalinos mencionan espontáneamente como lo mejor que ha hecho Marcelo Ebrard. En cuanto a acciones concretas de su administración sobre las que preguntamos específicamente, las personas que fueron encuestadas aprueban la atención a las mujeres, educación, basura, agua y pobreza.

Asuntos sin atención

En contra del trabajo de Marcelo Ebrard se encuentran las obras inconclusas y la falta de resultados en la lucha contra la inseguridad. También la falta de acciones contra marchas y plantones, las obras inconclusas, narcomeudeo y la relación con Felipe Calderón.

Sin embargo, hay que destacar que a pesar de la buena evaluación, los capitalinos creen que no ha logrado mejorar los problemas de corrupción, delincuencia, contaminación, tránsito vehicular, inundaciones y transporte que prevalecen en la ciudad.

EL DATO

En los últimos meses, ha repuntado entre los capitalinos, de 54% a 58%, la opinión de que en 2010 la situación económica mejorará





AVALAN A TITULAR DE GDF, PERO SEÑALAN PENDIENTES

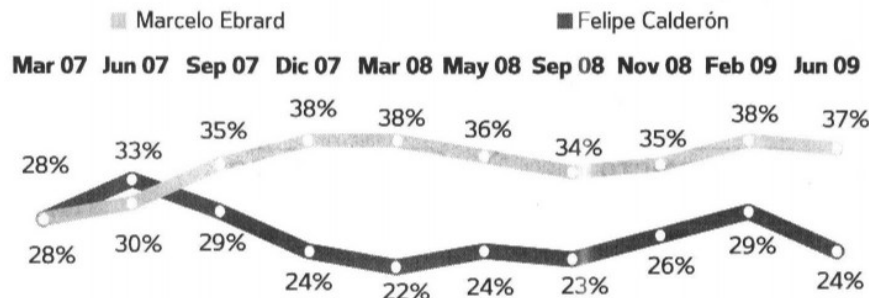
Aunque el trabajo de Marcelo Ebrard tiene la aprobación más alta desde que se hizo cargo de la administración capitalina, la mayoría de los capitalinos opinan que no ha logrado resolver problemas como la corrupción en la policía, la inseguridad y el tránsito vehicular

1. En general, ¿usted aprueba totalmente, aprueba, desaprueba o desaprueba totalmente la forma como Marcelo Ebrard desempeña el puesto de jefe de Gobierno?



Nota: el porcentaje restante corresponde a la respuesta no sabe/no contestó

2. Comparando la forma en que ejercen los puestos de Presidente de la República y jefe de Gobierno del DF, ¿quién tiene, en su opinión, un mejor desempeño: Felipe Calderón o Marcelo Ebrard?



Nota: el porcentaje restante corresponde a las respuestas ninguno, los dos y no sabe/no contestó

3. En una escala del 1 al 10, donde 1 es una muy mala calificación y 10 es una muy buena calificación, ¿cómo califica el desempeño de Marcelo Ebrard como jefe de Gobierno del DF?

Fecha	Calificación
Mar 07	6.7
Jun 07	6.48
Sep 07	6.36
Dic 07	6.5
Mar 08	6.69
May 08	6.28
Sep 08	6.29
Nov 08	6.59
Feb 09	6.25
Jun 09	6.68

4. ¿Qué es lo ... que ha hecho Marcelo Ebrard como jefe de Gobierno del DF?

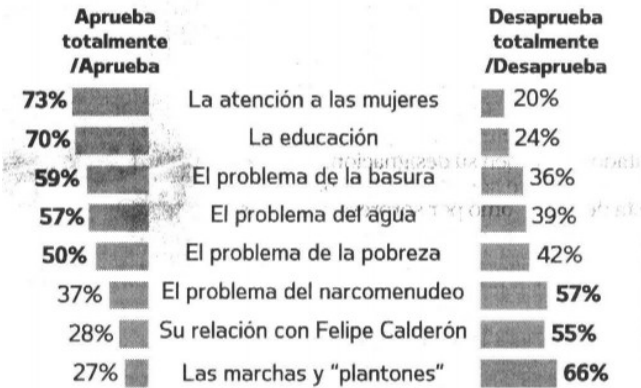
	Mejor		Peor
Apoyo a la tercera edad	23%	No combatir la inseguridad	25%
Becas escolares	13%	Obras públicas inconclusas	10%
Nada	12%	Nada	10%
Ayuda a la gente	11%	Corrupción	7%
Programas sociales	9%	Permitir bloqueo de calles	6%

Nota: sólo se muestran las 5 respuestas con más menciones

Continúa en siguiente hoja

Fecha 17.06.2009	Sección DF y Edomex/Falla de origen	Página 19
----------------------------	---	---------------------

5. Usted aprueba totalmente, aprueba, desaprueba o desaprueba totalmente la forma en que Marcelo Ebrard está manejando...?



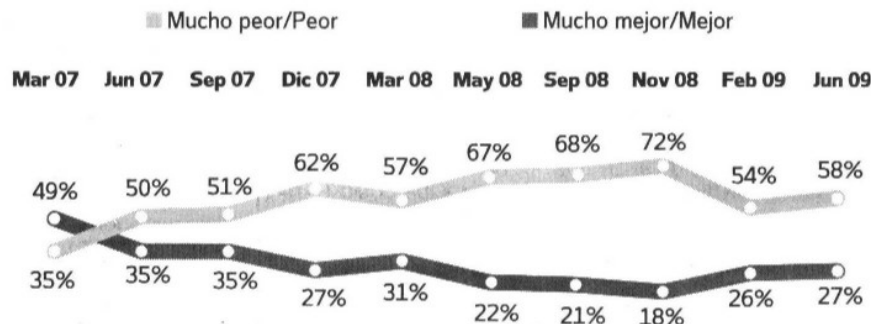
Nota: el porcentaje restante corresponde a la respuesta no sabe/no contestó

6. ¿El jefe de Gobierno ha logrado mejorar el problema de ... o no lo ha logrado?



Nota: el porcentaje restante corresponde a la respuesta no sabe/no contestó

7. En su opinión, ¿la situación económica en México, el año que viene será mucho mejor, mejor, peor o mucho peor?

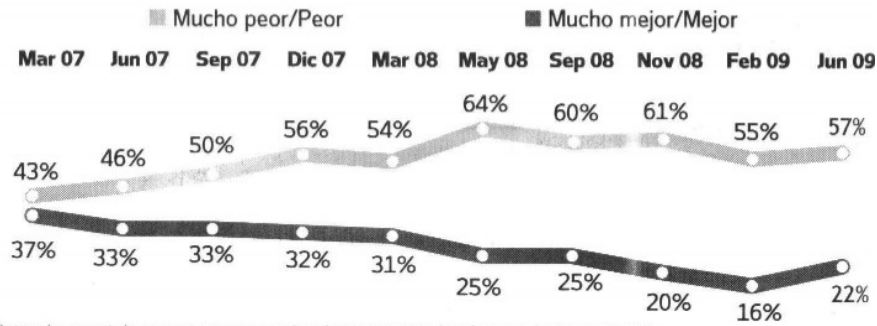


Nota: el porcentaje restante corresponde a las respuestas igual y no sabe/no contestó

Continúa en siguiente hoja

Fecha 17.06.2009	Sección DF y Edomex/Falla de origen	Página 19
----------------------------	---	---------------------

8. ¿Cómo es su situación económica en comparación con la de hace un año: mucho mejor, mejor, peor o mucho peor?



Nota: el porcentaje restante corresponde a las respuestas igual y no sabe/no contestó

METODOLOGÍA:

Población de estudio: Ciudadanos con credencial de elector **Tipo de entrevista:** Cara a cara en Viviendas del DF **Fecha de levantamiento:** 6 al 8 de junio de 2009
Tamaño de muestra: mil ciudadanos **Método de muestreo:** Se seleccionaron sistemáticamente 75 puntos de levantamiento para realizar 10 entrevistas en cada uno. Para seleccionar los puntos, se utilizó como marco muestral el listado de secciones electorales del DF proporcionado por el IFE. Los puntos de levantamiento de cada delegación mantienen el porcentaje del padrón de cada delegación respecto al del DF. Tomando la dirección de ubicación de la casilla electoral de cada sección incluida en la muestra se ubicó la siguiente manzana o área de casas hacia la derecha. Se continuó a la derecha con salto de 5 casas. Se entrevistó a la persona que abrió la puerta que permitiera cumplir con cuotas de edad y género. Muestra ponderada.

Levantamiento: EL UNIVERSAL **Nivel de confianza:** de 95% y margen de error estadístico de +/- 3.1%. Además pueden existir errores no muestrales no considerados en la estimación anterior.

ENCUESTA PATROCINADA POR: El Universal Cia. P. Na. S.A. de C.V. **REALIZACIÓN:** Coordinación de Investigación y Opinión Pública de EL UNIVERSAL

COORDINACIÓN: Carlos Ordóñez **SUBCOORDINACIÓN:** Aarón Aleé **COORDINACIÓN DE CAMPO:** Jesús Gamboa

