

**VIVIR SIN AGUA**



**SÍ CUIDAMOS EL AGUA, DICEN CAPITALINOS**

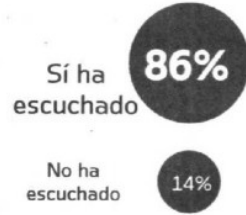
Los habitantes del DF reconocen que el cierre del Cutzamala no los afectó, pero la crisis hídrica va para largo. Afirman que han tomado medidas para ahorrar el líquido



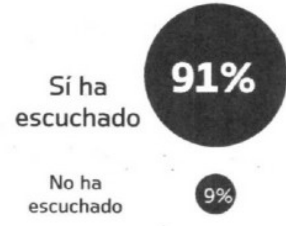
**1.** ¿Cuántos días a la semana llega el agua a su casa actualmente?

**5**  
días en promedio

**2.** ¿Sabe o ha escuchado usted que actualmente las presas que abastecen al DF tienen menos agua de la prevista?



**3.** ¿Sabe o ha escuchado usted que en el DF se suspenderá el servicio de agua 3 días al mes?




**4.** ¿A usted le afectó el primer corte de agua?



No contestó **2%**

Nota: sólo se muestran las respuestas de las personas que afirmaron haber escuchado que en el DF se suspenderá el servicio de agua

**5.** ¿Ha tomado o piensa tomar usted alguna medida para ahorrar agua?




**6.** ¿Qué medidas ha tomado usted ante la falta de agua?

Reutilizar el agua	<b>28%</b>
Ahorrar agua	11%
Cuidar el agua	9%
Apartar agua en cubetas	9%
Utilizar la necesaria	8%
No desperdiciar el agua	6%
No bañarse diario	5%
Usar el agua de la lavadora para el baño	4%
No bañarse con regadera	4%
Reparar las fugas de agua	3%
Almacenar agua en la cisterna	3%
Lavar ropa un día a la semana	2%
Bañarse con cubeta	2%

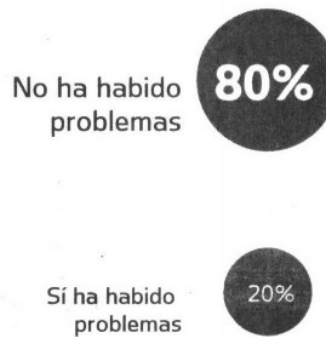
Nota: sólo se muestran las respuestas de las personas que afirmaron que han tomado medidas ante la falta de agua, y sólo se muestran las respuestas mayores a 1%




**7. ¿Cree usted que en el futuro habrá problemas para obtener agua para uso humano en el DF, o sólo es un problema de este año?**



**8. En el lugar en el que usted vive, ¿ha habido problemas, conflictos o peleas entre vecinos por el agua?**



**9. En su opinión, ¿las autoridades deberían invertir en reparar fugas en el sistema de agua?**



**10. ¿Qué autoridad es la responsable en invertir para reparar las fugas en la red de abastecimiento de agua?**

<b>Gobierno del DF</b>	<b>26%</b>
Gobierno delegacional/municipal	17%
Comisión Nacional del Agua	12%
Gobierno federal	9%
Sistema de Aguas del DF	7%
Gobierno del estado de México	2%
No sabe/No contestó	27%

**METODOLOGÍA**

Fecha de levantamiento: 3 y 4 de febrero 2009  
 Tamaño de muestra: 500 personas mayores de 18 años a teléfonos residenciales.  
 Método de muestreo: Para la selección del número telefónico se utilizó un muestreo sistemático basado en el listado de los números telefónicos del DF y área metropolitana. Los resultados son válidos únicamente para los mexicanos con línea telefónica en su hogar.  
 Nivel de confianza: de 95% y margen de error estadístico de +/- 5.8%.  
 Además pueden existir errores no muestrales no considerados en la estimación anterior.  
 Encuesta Patrocinada por: El Universal Cia. P. Nal. S.A. de C.V.  
 Realización: Coordinación de Investigación y Opinión Pública de EL UNIVERSAL  
 Coordinación: Carlos Ordóñez Subcoordinación: Aarón Aleé  
 Coordinador de campo: Gabriel Loza